

دوره آنلاین

تکنیکال مقدماتی بازار فارکس

JNBN

سخنران: جناب آقای مهندس طلایی



جلسه هشتم

JNBN

سخنران: جناب آقای مهندس طلایی



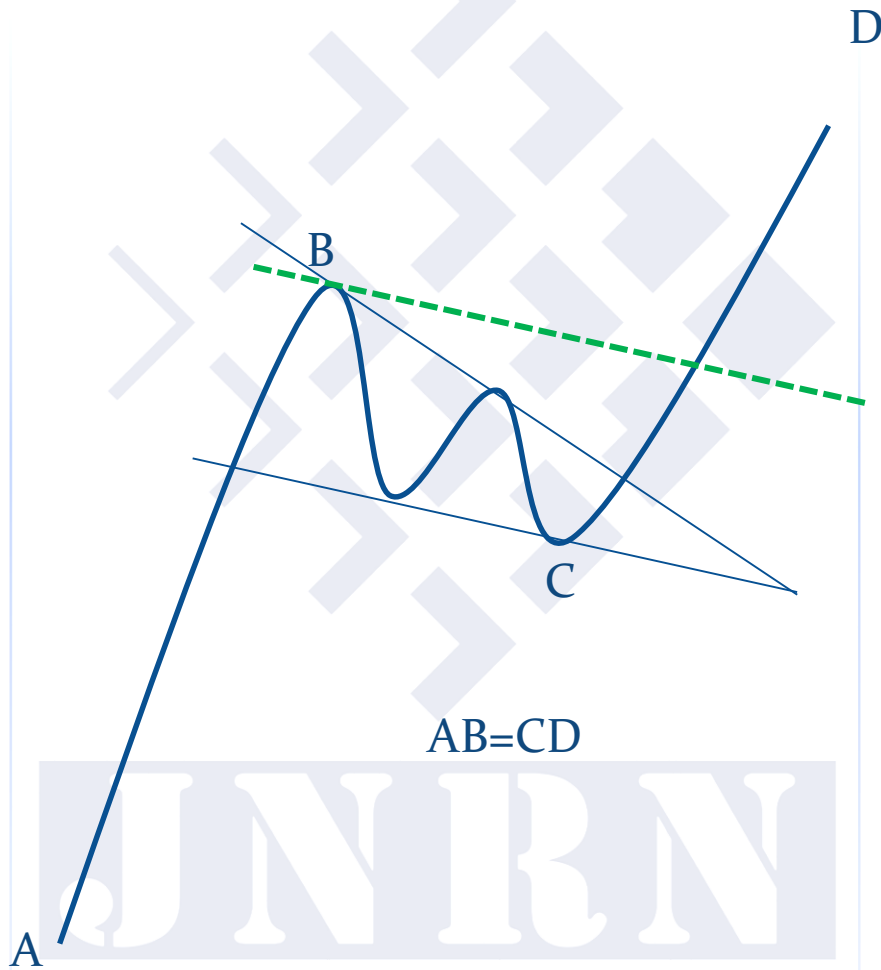
مباحث درسی جلسه ۸

الگوی کنج
الگوی کنج پهن شونده
الگوی بالا رونده و پایین رونده
الگوی مستطیل
الگوی کانال قیمت
جمع بندی سطوح حمایتی مقاومتی رسمی

الگوی کنج صعودی

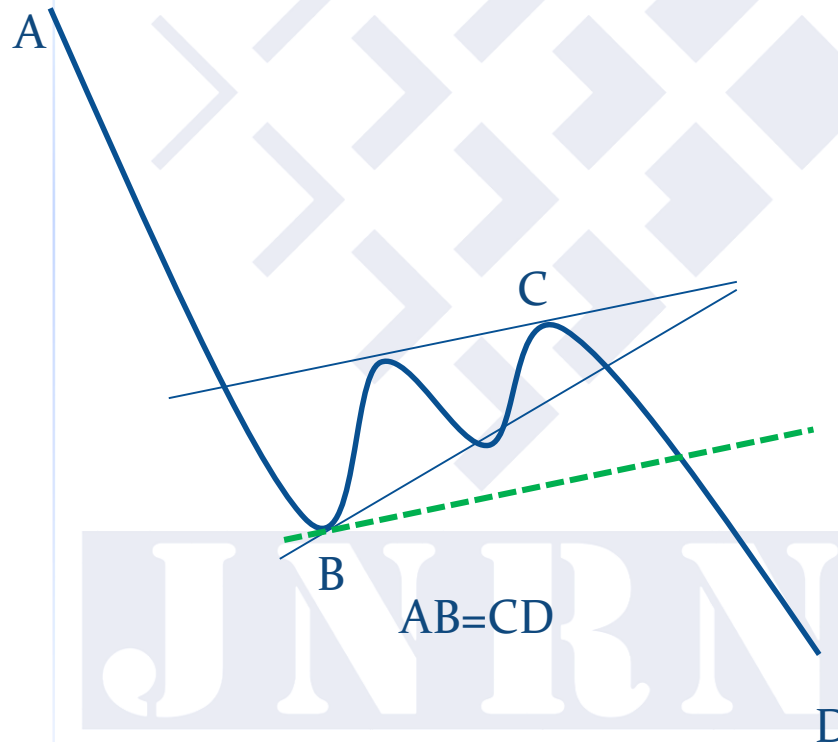
این الگو همانند الگوی پرچم صعودی است، ولی به جای نوسان بین دو خط موازی خلاف جهت روند، دو خط همگرا دارد. در برخی از منابع، این الگو پرچم سه گوش نامیده می شود. هدف قیمتی نیز از روش خط موازی و $AB=CD$ بدست می آید.

JNIRN



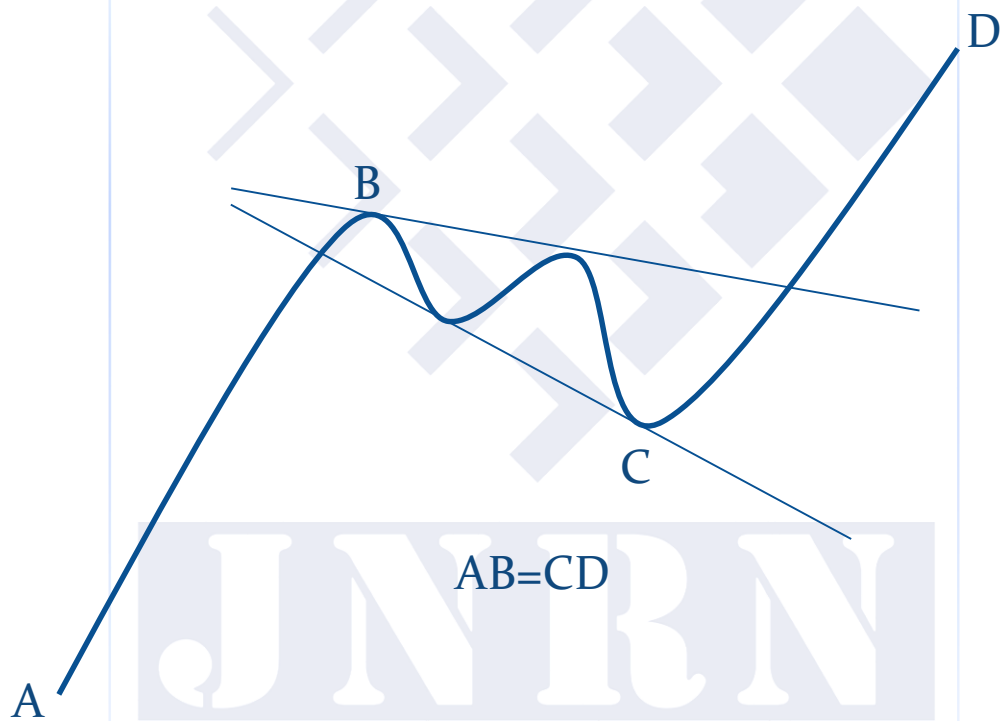
الگوی کنج نزولی

عکس الگوی کنج صعودی است. این الگو بین دو خط صعودی همگرا شکل گرفته و موج نزولی خود را پس از شکست الگو ادامه می دهد. شرایط کنج صعودی در این الگو صادق است.

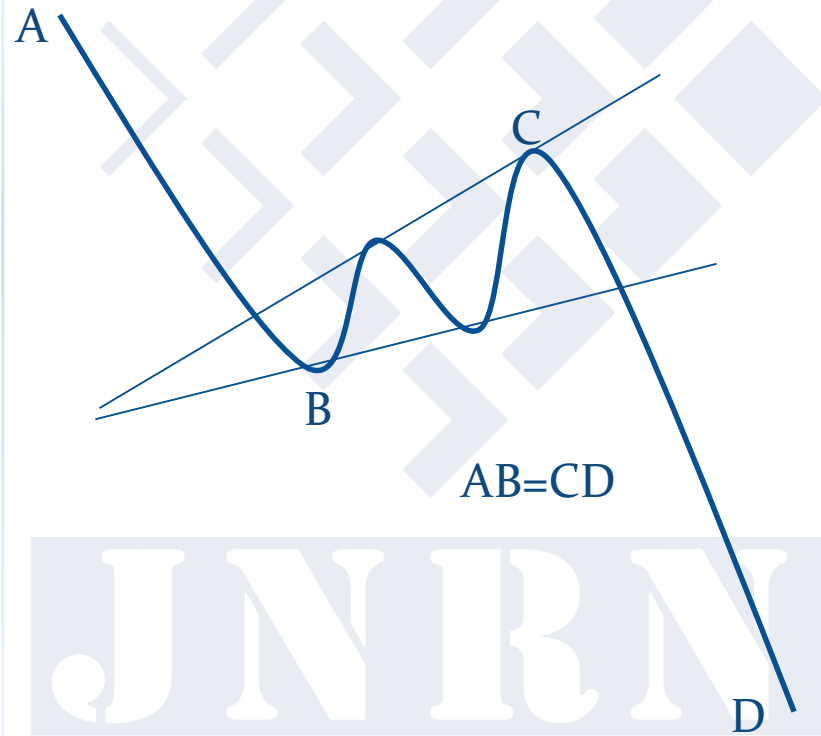


الگوی کنج پهن شونده صعودی

این الگو ساختاری شبیه الگوی کنج صعودی و نزولی دارد. دو سطح حمایتی، مقاوتی در این الگو واگرا می باشد. این الگو نشان از بی نظمی دارد البته کمتر از مثلث پهن شونده.




الگوی کنج پهن شونده نزولی




کنج بالا رونده

اگر در انتهای موجی نزولی شاهد شکل گیری الگوی کنج صعودی باشیم می توان انتظار داشت که روند پس از الگو صعودی بوده و الگوی کنج بالا رونده تشکیل شود. به عبارتی، مهم نیست که موج قبل از کنج چه باشد، جهت خروج نمودار قیمت بر خلاف جهت کنج خواهد بود. ای الگو هدف قیمتی ندارد.



کنج پایین رونده

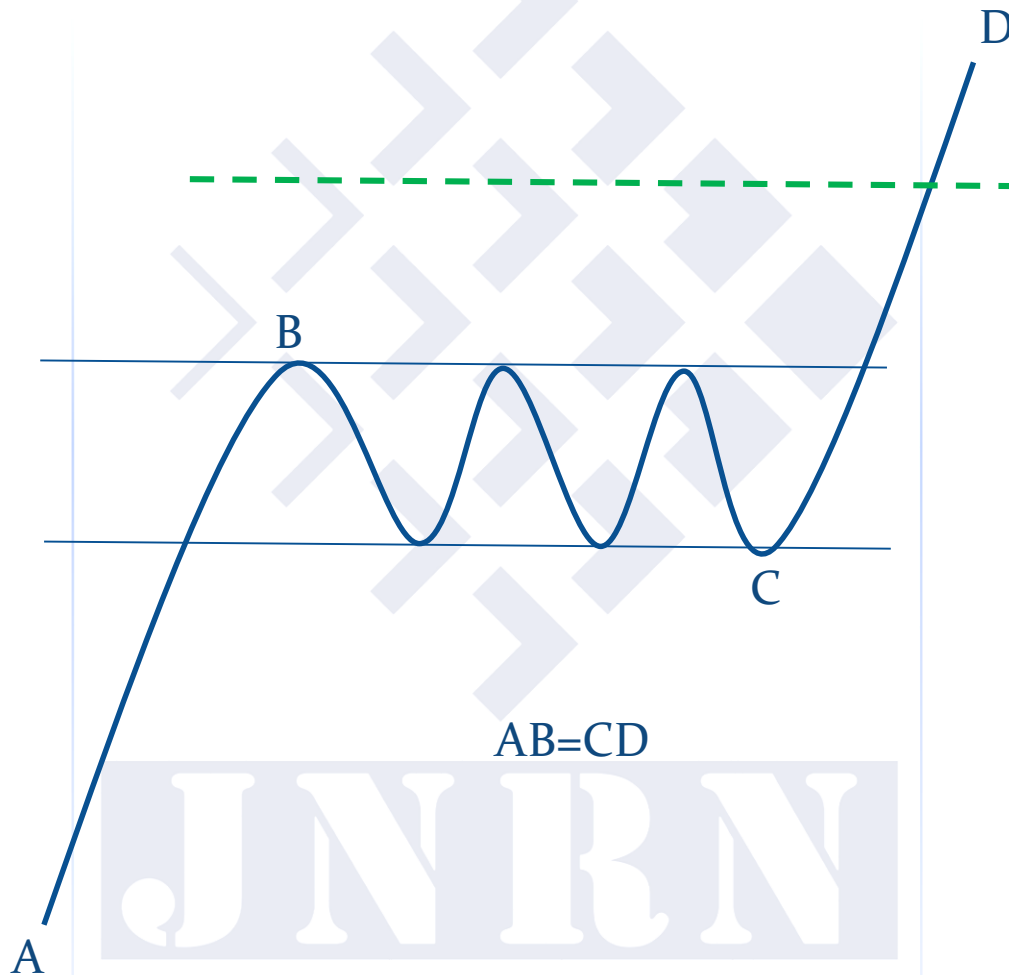
این الگو عکس الگوی کنج بالا رونده است و همانند او جزء الگوهای برگشتی محسوب می شود.



الگوی مستطیل صعودی

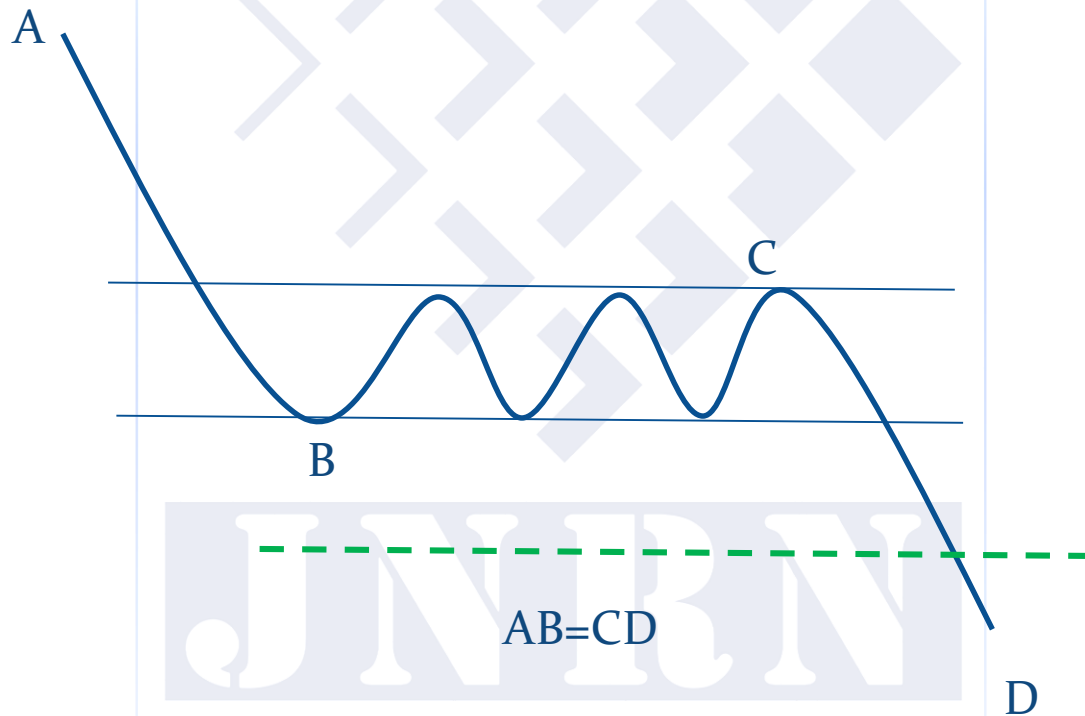
الگوی مستطیل بازاری رنج است که حد فاصل دو خط موازی با افق است. این الگو میانه موج قرار گرفته و مسیر قبل از آن پس از شکست ادامه پیدا می کند. در اصل این الگو مانند پرچمی است که بین دو خط موازی با افق حرکت می کند. هدف قیمت این الگو خط موازی با ضلع مقاومتی و $AB=CD$ است.

ممکن است قبل از تشکیل کامل، الگوی مستطیل با الگوی سه قلو اشتباه گرفته شود. برای تمییز دادن دو الگو کافی است از حجم معاملات و اندیکاتور RSI استفاده کنیم. در الگو سه قلو سقف RSI بزرگتر از ۷۰، و در سه قلو کف کوچکتر از ۳۰ است. عدد RSI در مستطیل به دلیل قرار گرفتن در میانه موج بین ۳۰ تا ۷۰ است. همچنین در الگوی مستطیل از چپ به راست شاهد کاهش حجم معاملات خواهیم بود.



الگوی مستطیل نزولی


عکس الگوی مستطیل صعودی است.



کانال قیمت


زمانی که روند قیمت بین خط روند و خطی موازی با آن نوسان کند کانال قیمت شکل گرفته است. کانالیز شدن قیمت حرکات قابل پیش بینی را ایجاد می کند که می تواند برای معامله گر جذاب باشد. کانالها می توانند صعودی یا نزولی باشند. در اصل روند رنج هم کانال افقی است. برای رسم کانال کافی است خط روندی مقدماتی رسم نموده و خطی موازی با آن را بر روی پیوت بین آنها قرار دهیم. اگر پیوت چهارم بر روی خط موازی روند برگشت داشت می توانیم بگوییم که کانال شکل گرفته است.

JNIRN



اگر قیمت از کانال خارج شود هدف آن رسیدن به خط کانال فرضی مجاور است. (کانال فرضی موازی و هم عرض کانال اصل است). زمانی که قیمت ناتوان در رسیدن به خط کانال باشد، به خط قبلی کانال بازگشته و به احتمال زیاد کانال را خواهد شکست. باید به این نکته مهم در بخش روند قیمت دقت داشت که اگر قله در شکستن قله قبلی ناتوان باشد احتمال شکست حفره بسیار خواهد بود و همچنین حفره ای که در شکستن حفره قبلی نا موفق بوده به احتمال قوی شاهد شکسته شدن قله آن خواهیم بود.

توصیه می شود که معاملات خود را در جهت کانال انجام دهید و وارد موجهای اصلاحی نشوید. یعنی در کانال صعودی به دنبال خرید و در کانال نزولی به دنبال فروش باشید. البته اگر کانال در تایم فریم بلند مدتی وجود دارد این موضوع می تواند فرق داشته باشد، چرا که بازه زمانی و قیمتی اصلاح در حد و اندازه یک روند اصلی خواهد بود.



سخنران: جناب آقای مهندس طلایی



جمع بندی سطوح حمایتی مقاومتی رسمی

ساده ترین رسم، رسم خط افقی در قله و حفره های مهم و اعداد رند است. با توجه به راحتی تشخیص معمولاً تحلیل گران این خط را کمتر رسم می کنند.

سطوح افقی در روند بلند مدت قرار دارد که بارها مورد حمایت یا مقاومت قرار گرفته اند این سطوح همیشه مهم هستند.

خطوط روند حمایت، مقاومت های شیب داری هستند که هر چه بلند مدت تر باشند اعتبار بیشتری دارند. لازم است در رسم خط روند دقت کافی شود تا به درستی رسم شود.

الگوهای قیمت چیزی جز روند قیمت نیستند. باید دقت داشت که اکثر الگوها در بازار رنج ایجاد می شوند. پس تشخیص آن ها می تواند به ایجاد یک فرصت معاملاتی منجر شود.

کانال قیمت یکی از مطمئن ترین محل ها برای معامله می باشد.

سپاس از حسن توجه شما و آرزوی موفقیت روز افزون

JNIRN